

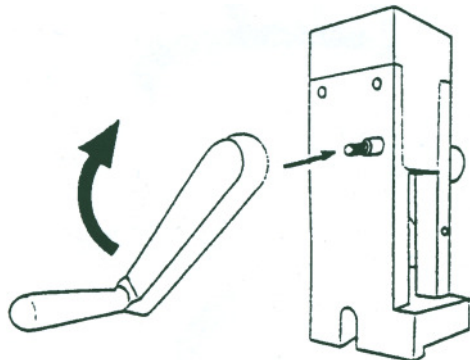


Großhandel für Getreidemühlen
Fachbücher der Vollwertküche
Beratung und Kundendienst

LUBA GmbH
Ober-Eschbacher Straße 37
D - 61352 Bad Homburg v. d. H.
Telefon 0 61 72 / 9 48 00
Fax 0 61 72 / 4 20 29
e-Mail info@Luba.de

ANNI, Flockenquetsche

1. Drehgriff montieren

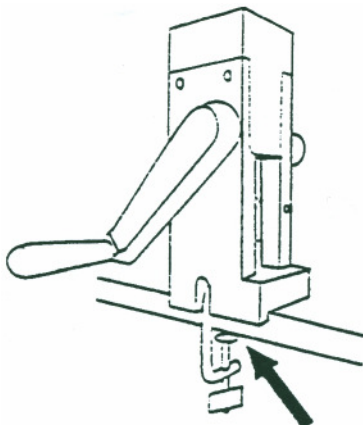


Drehgriff an der Schraube an der Rückseite der Quetsche Anni aufsetzen und im Uhrzeigersinn festschrauben.

Zum festen Sitz des Griffs die Schraube am Ende mit einem Schraubenschlüssel festhalten.

Zum Lösen der Handkurbel ebenfalls mit passendem Schraubenschlüssel die Achse am Gehäuse der Anni gegenhalten und Kurbel gegen den Uhrzeigersinn wieder abdrehen.

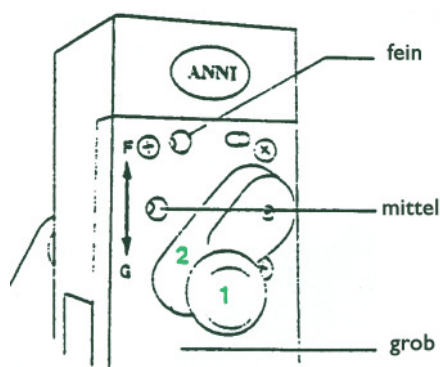
2. Flockenquetsche am Tisch befestigen



Quetsche ganz an den Tischrand stellen. Quetsche mit der Schraubzwinde am Tisch befestigen.

(Bei zu dünner Tischplatte ein kleines Holzbrett zwischen die Schraube und der Tischunterseite einlegen - Pfeil)

3. Abstand der Drehwalzen einstellen



Drehknopf (1) bis zum Widerstand vorsichtig herausziehen.

Drehgriff (2) bis zur gewählten Einstellung (fein, mittel, grob) drehen.

Drehknopf (1) bis zum Anschlag in die Öffnung drücken.

Wir wünschen Ihnen viel Freude mit der Flockenquetsche Anni

Die Waren bleiben bis zur endgültigen Bezahlung unser Eigentum.

Geschäftsführer:
Ralf Pigge

Registergericht:
Bad Homburg HRB 2970

Dresdner Bank Bad Homburg
BLZ 500 800 00 – Konto 702 545 200

Erfüllungsort für Lieferung und Zahlung sowie Gerichtsstand: 61352 Bad Homburg v. d. H.

Ust. ID-Nr. DE 114183187

Postbank Frankfurt am Main
BLZ 500 100 60 – Konto 65 597 601